

УТВЕРЖДАЮ:

заведующий МКДОУ Осинцевский детский сад
 Е. А. Костинаетский
 (подпись) (расшифровка подписи)
 " 12 " марта 2019 г.



ОТЧЕТ
 О РЕЗУЛЬТАТАХ ДЕЯТЕЛЬНОСТИ
 за 2018 год

МКДОУ Осинцевский детский сад
 (наименование муниципального учреждения)
Управление образования Ирбитского муниципального образования
 (главный распорядитель бюджетных средств)

Раздел 1. ОБЩИЕ СВЕДЕНИЯ ОБ УЧРЕЖДЕНИИ

1.1. Исчерпывающий перечень видов деятельности, которые учреждение вправе осуществлять в соответствии с его учредительными документами:

N п/п	Основные виды деятельности учреждения, в соответствии с учредительными документами	Виды деятельности учреждения, не являющиеся основными в соответствии с учредительными документами
1	Образовательная	

1.2. Перечень услуг (работ), осуществляемых на платной основе:

N п/п	Наименование услуг (работ)	Потребитель указанных услуг (работ)
1.		
2.		
3.		

1.3. Перечень документов учреждения:

N п/п	Наименование документа	Реквизиты документа (N и дата)	Срок действия документа
1	Лицензия на право ведения образовательной деятельности	№ 15620 Серия 66 № 003336 От 02.11.2011г.	бессрочно
2	Свидетельство о государственной регистрации	Серия 66 № 006609158 От 19.10.2011г.	
3	Свидетельство о государственной регистрации права на земельный участок	Серия 66 АД 757248 От 15.03.2011г.	бессрочно
4	Свидетельство о государственной регистрации права на здание	Серия 66 АД 757247 От 15.03.2011г.	Оперативное управление
5	Устав муниципального казенного дошкольного образовательного учреждения Осинцевского детского сада		

1.4. Сведения о сотрудниках учреждения:

Количество штатных единиц учреждения на начало отчетного года, человек	14,50 13
Процент сотрудников, имеющих высшее профессиональное образование, на начало отчетного года, %	15
Процент сотрудников, имеющих среднее профессиональное образование, на начало отчетного года, %	50
Количество штатных единиц учреждения на конец отчетного года, человек	14,50 13
Процент сотрудников, имеющих высшее профессиональное образование, на конец отчетного года, %	15
Процент сотрудников, имеющих среднее профессиональное образование, на конец отчетного года, %	50
Изменение (увеличение, уменьшение) количества штатных единиц учреждения на конец отчетного года	
Причины, приведшие к изменению количества штатных единиц учреждения на конец отчетного года	
Средняя заработная плата сотрудников за отчетный год, рублей	19625
в т.ч. средняя заработная плата руководителя учреждения	30991
за отчетный год, рублей средняя заработная плата основного персонала учреждения за отчетный год, рублей	30042

1.5. Состав наблюдательного совета:

№ п/п	Наименование должности, Фамилия, имя, отчество	Решение о назначении	Срок полномочий
1.			
2.			
3.			

Раздел 2. РЕЗУЛЬТАТ ДЕЯТЕЛЬНОСТИ УЧРЕЖДЕНИЯ

2.1. СВЕДЕНИЯ О БАЛАНСОВОЙ (ОСТАТОЧНОЙ) СТОИМОСТИ НЕФИНАНСОВЫХ АКТИВОВ УЧРЕЖДЕНИЯ

N п/п	Наименование показателя	На начало отчетного года	На конец отчетного года	Изменение (увеличение, уменьшение), %
1.	Нефинансовые активы, всего	4 780 837	4 856 990	+2
1.1.	Из них: общая балансовая стоимость недвижимого муниципального имущества, всего	4 075 736	4 075 736	
1.1.1.	В том числе: Стоимость имущества, закрепленного собственником имущества за муниципальным учреждением на праве оперативного управления	4 075 736	4 075 736	
1.1.2.	Стоимость имущества, приобретенного муниципальным учреждением за счет средств, выделенных собственником имущества учреждения	93 337	180 680	
1.1.3.	Стоимость имущества, приобретенного муниципальным учреждением за счет доходов, полученных от платной и иной приносящей доход деятельности			
1.1.4.	Остаточная стоимость недвижимого муниципального имущества	96 068	76 465	
1.2.	Общая балансовая стоимость движимого имущества, всего	705 101	781 254	
1.2.1.	В том числе: Общая балансовая стоимость особо ценного движимого имущества			
1.2.2.	Остаточная стоимость особо ценного движимого имущества			

2.2. ОБЩАЯ СУММА ВЫСТАВЛЕННЫХ ТРЕБОВАНИЙ В ВОЗМЕЩЕНИИ УЩЕРБА ПО НЕДОСТАЧАМ И ХИЩЕНИЯМ МАТЕРИАЛЬНЫХ ЦЕННОСТЕЙ, ДЕНЕЖНЫХ СРЕДСТВ, А ТАКЖЕ ОТ ПОРЧИ МАТЕРИАЛЬНЫХ ЦЕННОСТЕЙ

N п/п	Наименование показателя	Всего, руб.	В том числе	
			бюджетная деятельность	приносящая доход деятельность
1.	Недостача материальных ценностей			
2.	Недостача денежных средств			
3.	Хищение материальных ценностей			
4.	Хищение денежных средств			
5.	Порча материальных ценностей			
	Итого			

2.3. СВЕДЕНИЯ О ПОКАЗАТЕЛЯХ ПО ДЕБИТОРСКОЙ И КРЕДИТОРСКОЙ ЗАДОЛЖЕННОСТИ УЧРЕЖДЕНИЯ

2.3.1. Сведения о показателях по дебиторской задолженности учреждения:

Наименование показателя	Дебиторская задолженность на начало отчетного года	Дебиторская задолженность на конец отчетного года	В т.ч. просроченная дебиторская задолженность	Изменение (увеличение, уменьшение) %	Причины образования дебиторской задолженности, в т.ч. нереальной к взысканию	Период образования дебиторской задолженности
Финансовые активы, всего	53 276,64			-100		
из них:						
1. Расчеты по выданным авансам, полученным за счет средств местного бюджета, всего:						
в том числе:						
1.1. По выданным авансам на услуги						
1.2. По выданным авансам на транспортные услуги						
1.3. По выданным авансам на коммунальные услуги						
1.4. По выданным авансам на услуги по содержанию имущества						
1.5. По выданным авансам на прочие						
1.6. По выданным						

авансам на приобретение основных средств						
1.7. По выданным авансам на приобретение нематериальных активов						
1.8. По выданным авансам на приобретение материальных запасов						
1.9. По выданным авансам на прочие расходы ФСС	38 985,17					
1.10. По выданным авансам на прочие расходы ПФ	14 291,47					
2. Расчеты по выданным авансам за счет средств, полученных от платной и иной приносящей доход деятельности, всего:						
в том числе:						
2.1. По выданным авансам на услуги						
2.2. По выданным авансам на транспортные услуги						
2.3. По выданным авансам на коммунальные услуги						
2.4. По выданным						

авансам на услуги по содержанию имущества						
2.5. По выданным авансам на прочие						
2.6. По выданным авансам на приобретение основных средств						
2.7. По выданным авансам на приобретение нематериальных активов						
2.8. По выданным авансам на приобретение материальных запасов						
2.9. По выданным авансам на прочие расходы						

2.3.2. Сведения о показателях по кредиторской задолженности учреждения:

Наименование показателя	Кредиторская задолженность на начало отчетного года	Кредиторская задолженность на конец отчетного года	В т.ч. просроченная кредиторская задолженность	Изменение (увеличение, уменьшение) %	Причины образования кредиторской задолженности, в т.ч. просроченной	Период образования кредиторской задолженности
Обязательства, всего	74 119,44	137 673,34		+56		
из них:						
1. Расчеты за счет средств местного бюджета, всего:	74 119,44	137 673,34				
в том числе:						
1.1. По заработной плате	-					

1.2. По начислениям на выплаты по оплате труда	28232,06					
1.3. По оплате услуг связи	-	2032,67				
1.4. По оплате транспортных услуг	-					
1.5. По оплате коммунальных услуг	37 224,62	56947,15				
1.6. По оплате услуг по содержанию имущества	6327,00	6428,35				
1.7. По оплате прочих услуг	2335,76	2236,17				
1.8. По приобретению основных средств	-					
1.9. По приобретению нематериальных активов						
1.10. По приобретению материальных запасов	-	46643,75				
1.11. По оплате прочих расходов	-					
1.12. По платежам в бюджет		23385,25				
1.13. По прочим расчетам с кредиторами						
2. Расчеты за счет средств, полученных от платной и иной приносящей доход деятельности, всего:						
в том числе:						
2.1. По заработной плате						
2.2. По начислениям на выплаты по оплате труда						
2.3. По оплате услуг						

связи						
2.4. По оплате транспортных услуг						
2.5. По оплате коммунальных услуг						
2.6. По оплате услуг по содержанию имущества						
2.7. По оплате прочих услуг						
2.8. По приобретению основных средств						
2.9. По приобретению нематериальных активов						
2.10. По приобретению непроизводственных активов						
2.11. По приобретению материальных запасов						
2.12. По оплате прочих расходов						
2.13. По платежам в бюджет						
2.14. По прочим расчетам с кредиторами						

2.4. СВЕДЕНИЯ ПО ОКАЗАНИЮ УСЛУГ УЧРЕЖДЕНИЕМ

2.4.1. Информация о ценах (тарифах) на платные услуги (работы), оказываемые учреждением потребителям, а также доходов, полученных учреждением от оказания платных услуг (выполнения работ).

№ п/п	Наименование услуги (работы)	Цена (тариф) за единицу услуги, рублей	Сумма дохода, полученного учреждением от оказания платной услуги (выполнения работ), рублей
1.			
2.			
3.			

2.4.2. Общее количество потребителей, воспользовавшихся услугами (работами) учреждениями (в т.ч. платными) за отчетный год _____ единиц.

2.4.3. Количество жалоб потребителей - _____ шт.

2.4.4. Принятые меры по результатам рассмотрения жалоб потребителей:

2.4.5. Информация о прибыли после налогообложения в отчетном периоде, образовавшейся в связи с оказанием автономным учреждением частично платных и полностью платных услуг (работ):

Наименование показателя	В году, предшествующем отчетному	В отчетном году
Общая сумма прибыли после налогообложения в отчетном периоде, образовавшаяся в связи с оказанием автономным учреждением городского округа Первоуральск услуг (работ), всего, руб. в том числе:		
от оказания частично платных услуг (работ), руб.		
от оказания полностью платных услуг (работ), руб.		

2.4.6. Сведения о вкладах в Уставные фонды других юридических лиц:

Наименование юридического лица, участником (учредителем) которого является учреждение	Величина доли (вклада) учреждения в уставном капитале юридического лица, участником (учредителем) которого оно является, за год, предшествующий отчетному, руб.	Величина дохода, полученного учреждением в уставном капитале юридического лица, участником (учредителем) которого оно является, за год, предшествующий отчетному, руб.

Наименование юридического лица, участником (учредителем) которого является учреждение	Величина доли (вклада) учреждения в уставном капитале юридического лица, участником (учредителем) которого оно является, за отчетный год, руб.	Величина дохода, полученного учреждением в уставном капитале юридического лица, участником (учредителем) которого оно является, за отчетный год, руб.

2.4.7. Показатели по поступлениям и выплатам учреждения:

Наименование показателя	КОСГУ	Сумма плановых поступлений и выплат, рублей	Сумма кассовых поступлений (с учетом возврата) и выплата (с учетом восстановленных кассовых выплат), рублей	Процент отклонения от плановых показателей, %	Причины отклонения от плановых показателей
Планируемый остаток средств на начало отчетного периода	X				
Поступления, всего	X				
в том числе:	X				
Субсидии на выполнение муниципального задания	X				
Целевые субсидии	X				
Бюджетные инвестиции	X				
Поступления от оказания муниципальным учреждением услуг (выполнения работ), предоставление которых для физических и юридических лиц осуществляется на платной основе, всего	X				
в том числе:	X				
Услуга N 1	X				
Услуга N 2	X				
Услуга N ...	X				
Поступления от иной приносящей доход деятельности, всего:	X				
в том числе:	X				
Поступления от реализации ценных бумаг	X				
Планируемый остаток средств на конец планируемого	X				
Выплаты, всего	900				
в том числе:					
Оплата труда и начисления на выплаты по оплате труда, всего	210				

из них:					
Заработная плата	211				
Прочие выплаты	212				
Начисления на выплаты по оплате труда	213				
Оплата работ, услуг, всего	220				
из них:					
Услуги связи	221				
Транспортные	222				
Коммунальные платежи	223				
Арендная плата за пользование имуществом	224				
Работы, услуги по содержанию имущества	225				
Прочие работы, услуги	226				
Безвозмездные перечисления организациям, всего	240				
Поступление нефинансовых активов, всего	300				
из них:					
Увеличение стоимости основных средств	310				
Увеличение стоимости нематериальных активов	320				
Увеличение стоимости производственных активов	330				
Увеличение стоимости материальных запасов	340				
Поступление финансовых активов, всего	500				
из них:					
Увеличение стоимости ценных бумаг, кроме акций и иных форм участия в капитале	520				
Увеличение стоимости акций и иных форм участия в капитале	530				
Планируемый остаток средств на конец отчетного периода					

2.4.8. Показатели кассового исполнения бюджетной сметы казенного учреждения и показатели доведенных учреждению лимитов бюджетных обязательств:

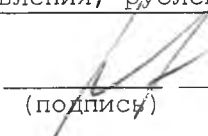
Наименование показателя	Код строки	Код бюджетной классификации Российской Федерации				Доведенные лимиты бюджетных обязательств	Утверждено бюджетной сметой	Кассовое исполнение	Отклонения
		раздела	подраздела	ЦС	вид расхода				
Расходы бюджета - всего						5572118,11	5572118,11	5375339,97	196778,14
Зарботная плата		906	0701	0910525010	111	1111275,13	1111275,13	1111275,13	0
Начисления на выплаты по оплате труда		906	0701	0910525010	119	323464,00	323464,00	323464,00	0
Услуги связи		906	0701	0910525010	242	92096,00	92096,00	88215,85	3880,15
Капитальный ремонт		906	0701	0910525010	243	77419,00	77419,00	77419,00	0
Прочие работы, услуги		906	0701	0910525010	244	1451423,87	1451423,87	1258526,05	192897,82
Налог на имущество		906	0701	0910525010	851	2035,00	2035,00	2035,00	0
Зарботная плата		906	0701	0910540600	111	157943,41	157943,41	157943,41	0
Начисления на выплаты по оплате труда		906	0701	0910540600	119	47698,70	47698,70	47698,70	0,17
Работы, услуги по содержанию имущества		906	0705	0910525010	244	4200,00	4200,00	4200,00	0
Зарботная плата		906	0701	0910445110	111	1793388,00	1793388,00	1793388,00	0
Начисления на выплаты по оплате труда		906	0701	0910445110	119	483139,00	483139,00	483139,00	0
Увеличение стоимости материальных запасов		906	0701	0910445120	244	25536,00	25536,00	25536,00	0
Увеличение стоимости материальных запасов		906	0701	0910445120	244	2500,00	2500,00	2500,00	0


2.4.9. Сведения о выполнении мероприятий стратегического развития муниципального учреждения:


N п/п	Задача	Мероприятие	Утвержденная планом величина	Результат выполнения мероприятия	% выполнения задачи	Причины невыполнения задачи

**Раздел 3. СВЕДЕНИЯ ОБ ИСПОЛЬЗОВАНИИ ИМУЩЕСТВА,
ЗАКРЕПЛЕННОГО ЗА УЧРЕЖДЕНИЕМ**

Наименование показателя	На начало отчетного года	На конец отчетного года
1. Общая балансовая (остаточная) стоимость недвижимого имущества, находящегося у учреждения на праве оперативного управления, рублей	4 075 736	4 075 736
в т.ч. переданного в:		
аренду		
безвозмездное пользование		
2. Общая балансовая (остаточная) стоимость движимого имущества, находящегося у учреждения на праве оперативного управления, рублей	570 364	611 764
в т.ч. переданного в:		
аренду		
безвозмездное пользование		
3. Общая площадь объектов недвижимого имущества, находящегося у учреждения на праве оперативного управления, кв. м	566,8	566,8
в т.ч. переданного в:		
аренду		
безвозмездное пользование		
4. Количество объектов недвижимого имущества, находящегося у учреждения на праве оперативного управления, единиц	1	1
5. Объем средств, полученных в отчетном году от распоряжения в установленном порядке имуществом, находящимся у учреждения на праве оперативного управления		
6. Общая балансовая (остаточная) стоимость недвижимого имущества, приобретенного учреждением в отчетном году за счет средств, выделенных учреждению на указанные цели, рублей		
7. Общая балансовая (остаточная) стоимость недвижимого имущества, приобретенного учреждением в отчетном году за счет доходов, полученных от платных услуг и иной приносящей доход деятельности, рублей		
8. Общая балансовая (остаточная) стоимость особо ценного движимого имущества, находящегося у учреждения на праве оперативного управления, рублей		

Руководитель муниципального учреждения:  Е.А.Костина
(подпись) (расшифровка подписи)

Главный бухгалтер
муниципального учреждения:  Н.Н.Лебебкина
(подпись) (расшифровка подписи)

Исполнитель:  Н.Н.Лебебкина
(подпись) (расшифровка подписи)

Тел.8(34355)51380
" 12 " марта 2019 г.